




HASELNUSS-MAKRONEN
MIT GANACHE-FÜLLUNG

köstlich
VEGETARISCH


Die neue Lust am Kochen

GESCHENKE AUS DER KÜCHE: „Haselnuss-Makronen mit Ganache-Füllung“ aus **köstlich vegetarisch**, Ausgabe 6/2020 Herrliche Winterküche, Seite 52/53


KEKSSCHACHTEL BASTELN – so gehts:



1 Folierte Seite des Papptellers nach unten legen, Linien wie in der Abbildung einzeichnen und mit einer Schere einschneiden.



2 Mittlere Laschen nach innen klappen und mit den Fingern die Kante nachdrücken.



3 Seitenwände ebenfalls nach innen klappen und mit den Fingern die Kanten nachdrücken.



4 Die Seitenwände vorne und hinten etwas überlappen lassen, sodass eine rechteckige Schachtel entsteht.



5 Die beiden Seitenwände knapp über dem Boden mit einer Tackernadel fixieren, damit die Schachtel zusammenhält.



6 Auf Wunsch die Schachtel verzieren, z. B. Formen ausstanzen, mit Stempeln bedrucken oder mit einem schönen Band verzieren.